

FINAL

ΦΟ Τούφας **35 - 67** Triple Crown

27% 3 / 11 FT 10 / 20 50%

29% 10 / 34 2p 27 / 59 46%

25% 4 / 16 3p 1 / 13 8%

31 - 12 Rb 26 - 18

34 Tu 9

Referees: Δράκος

Each Period	1st	2nd	3rd	4th
ΦΟ Τούφας	9	7	6	13
Triple Crown	22	22	17	6

End of Period	1st	2nd	3rd	4th
ΦΟ Τούφας	9	16	22	35
Triple Crown	22	44	61	67



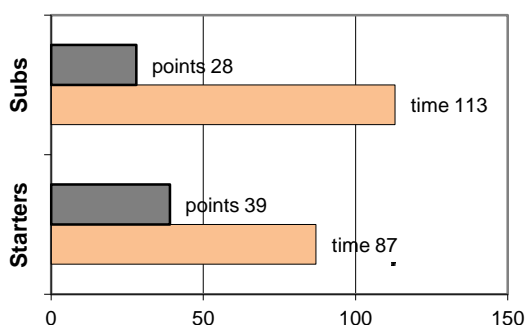
Coach: Α. Δεμέναγας - Γ. Φασουλόπουλος

TRIPLE CROWN

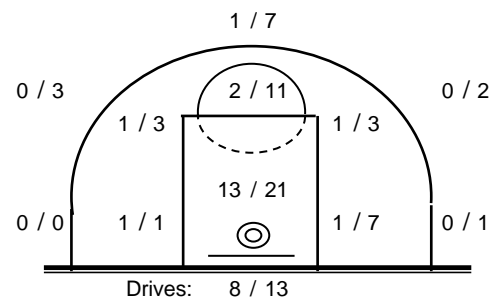
Fast Breaks 12 / 16

# Player	Time (min)	Points	Ft	2p	3p	+/-	Rebs		As	St	Tu	Bl	Fouls		Rkg*
							de	of					Wo	Co	
4 Νιφόρας Πέτρος	20	6	2 / 3	2 / 6	0 / 1	8	3	0	0	2	2	0	4	0	3
5 Ζήσης Γεώργιος	17	4	0 / 0	2 / 5	0 / 1	6	0	2	2	1	0	0	0	0	5
6 Κουτρούλης Αλεξ.	11	2	0 / 2	1 / 4	0 / 0	7	5	2	0	0	0	0	1	3	4
7 Σκιάνης Κάρολος	17	6	0 / 0	3 / 4	0 / 1	8	0	3	0	1	0	0	2	0	8
17 Πετράς Γεώργιος	16	6	0 / 0	3 / 8	0 / 3	9	0	1	0	2	0	0	0	2	1
9 Καραλάς Αθανάσιος	17	2	0 / 0	1 / 3	0 / 0	12	1	2	2	0	0	1	1	2	6
10 Χριστοφής Κωνστ.	18	7	2 / 7	1 / 2	1 / 3	12	2	0	0	3	1	1	3	1	4
11 Κοσμετάτος Γεράσ.	15	5	3 / 4	1 / 3	0 / 0	18	2	0	2	1	2	0	2	2	5
12 Τζαγισβίλι Μ.	20	15	3 / 4	6 / 10	0 / 2	24	2	0	1	2	0	0	3	1	13
13 Παπαδάκης Κωνστ.	15	8	0 / 0	4 / 6	0 / 0	19	1	2	5	3	1	0	0	1	16
14 Αναστασίου Γεώργιος	15	2	0 / 0	1 / 1	0 / 1	21	5	2	0	4	0	2	2	0	14
15 Καλογερόπουλος Ηλ.	19	4	0 / 0	2 / 7	0 / 1	16	3	4	0	0	1	0	0	3	4
Team							2	0			2	0	0		
1st quarter		22	5 / 9	7 / 13	1 / 3		4	2	6	6	1	1	5	4	28
2nd quarter		22	2 / 3	10 / 19	0 / 3		8	6	0	5	2	0	5	4	26
3rd quarter		17	3 / 6	7 / 12	0 / 4		9	3	3	5	3	2	4	5	24
4th quarter		6	0 / 2	3 / 15	0 / 3		5	7	3	3	3	1	4	2	5
Final Stats		200	67	10 / 20	27 / 59	1 / 13	160	26	18	12	19	9	4	18	83
			50%	46%	8%			44							

Starters- Subs ratio



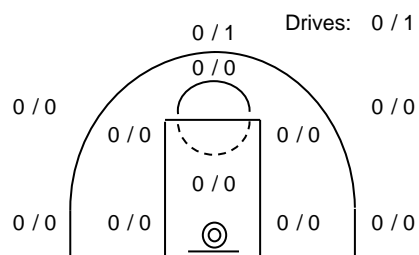
Shot Chart



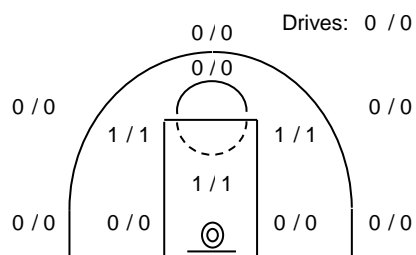
*Ranking= Pts+Rebs+As+St+B-Mished Shots-Tu (Time Played>7min.)

Offense Analysis:

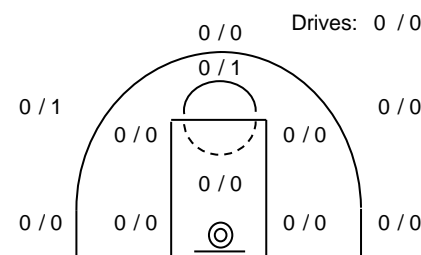
Play performance:



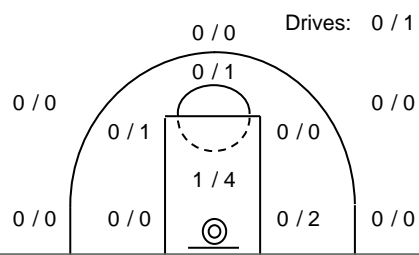
Motion	Points:	0
Played	Fouls won:	0
2 times	Turnovers:	0



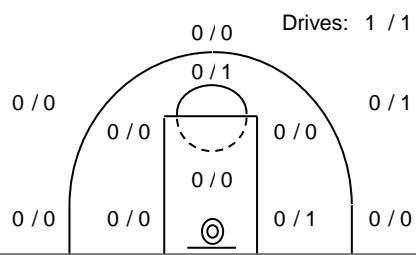
23	Points:	6
Played	Fouls won:	0
3 times	Turnovers:	0



Go	Points:	2
Played	Fouls won:	2
4 times	Turnovers:	0



stuck1- 2-3	Points:	3
Played	Fouls won:	1
10 times	Turnovers:	0



stuck 4-5	Points:	2
Played	Fouls won:	0
5 times	Turnovers:	1

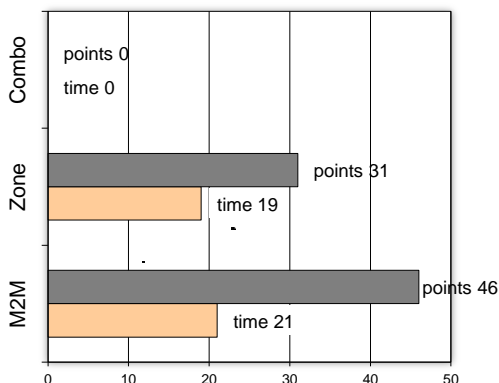
Notes:

Ο χρόνος συμμετοχής των παιχτών είναι κατά προσέγγιση. Δεν υπήρχε πίνακας στο ανοιχτό γήπεδο.

Against Defense Types:

Turnovers:

Fast breaks:



Έγιναν 9 λάθη
1 ήταν χρονικές υπερβάσεις,
0 ήταν παραβάσεις γραμμών,
6 ήταν λάθη κατοχής και
2 ήταν βήματα ή μεταφορά.

Επετεύχθησαν 12 αιφνιδιασμοί
3 ήταν πρωτεύοντες
0 ήταν δευτερεύοντες
9 προήλθαν από λάθος του αντιπάλου

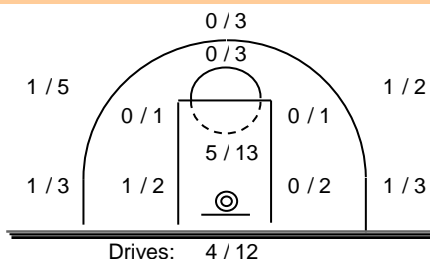
Πραγματοποιήθηκαν συνολικά 90 επιθέσεις, με απόδοση 0,74 έναντι 84 επιθέσεων των αντιπάλων.

Defense Analysis:

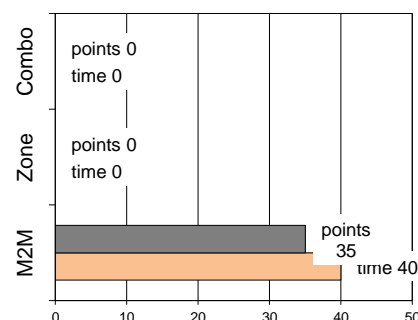
ΦΟ Τούφας

4 Τσαλαπάτης Ι.	2
5 Συρίνης Κ.	12
6 Μάινας Δ.	5
7 Φράγκος Η.	0
8 Γλάρος Μ.	0
9 Μανδράκος Γ.	3
10 Βλαχογιάννης Μ.	0
11 Αυδής Γ.	9
12 Κουτσουμπής Γ.	2
13 Κονιαβίτης Κ.	2
14 Μπακόλας Π.	0
15 Παττακός Κ.	0

Opponent's shot chart



Defense Types Performance



Απόδοση άμυνας: 0,42